



## Service Plus



## Soul service stand Plus



## Soul service Plus



Emozioni per tutti i gusti  
*Emotions for everyone*

# Service Plus

**SERVICE PLUS, SOUL SERVICE STAND PLUS e SOUL SERVICE PLUS**

sono le nuove **ISOLE DEL SERVIZIO** di Afinox, soluzioni versatili per il mantenimento dei cibi caldi e freddi, facilmente adattabili a qualsiasi ambiente della ristorazione, da quella tradizionale a quella moderna.

**SERVICE PLUS, SOUL SERVICE STAND PLUS, and SOUL SERVICE PLUS**

are Afinox new ranges of **FOOD ISLANDS** for assisted service, the versatile solutions for preserving both the hot and the cold food, easily adaptable to any catering environment, from the traditional to the modern one.



## SERVICE PLUS



**Isole del Servizio refrigerate con vasca statica per il contenimento di 3, 4, 6 bacinelle GN 1/1 (non comprese nel prezzo, H 200mm max).**

- Sovrastruttura in vetro chiusa lato cliente con illuminazione a LED.
- Fondo arrotondato e diamantato per agevolare lo scarico dell'acqua e per una perfetta pulizia ed igiene, con rubinetto.
- Pannello di controllo digitale posizionato nella parte inferiore.

**Versioni:** Service (rivestimento e scorriavasoio), Soul Service Stand (con telaio) e Soul Service (da incasso).

**Food Islands with static cold well for 3, 4, 6 GN1/1 pans (not included in the price, max H 200mm).**

- Glass hood closed customer side with LED lighting.
- Rounded and diamond-cut shaped bottom to ease the condensation water drainage and for a perfect cleaning and hygiene, supplied with water tap.
- Digital control panel positioned below the wooden panels.

**Versions:** Service (covering and tray slide), Soul Service Stand (with frame) and Soul Service (built-in), Available with R452a gas upon request.

## SERVICE PLUS Green



Scorriavasoio (mod. Service)  
S/S tray slide (Service model)



R290	Modello Model	Codice Code	Capacità Vaschette Pans capacity (GN)	Tinta* Colour*	Range Range (°C)	Gas Gas	Dimensioni Dimensions (mm)	Dimensioni foro Hole dimensions (mm)	Foro incasso scatola comandi Hole dimensions for control panel box (mm)	Assorbimento Absorbed power		Dimensioni imballo Packing dimensions (mm)	Peso Netto/ Lordo Net/Gross weight (kg)
										Watt ****	Ampere		
SERVICE GREEN PLUS	<b>SER-GREEN PLUS 3H</b>	7BEGR3FISHA01		H	+4/+8	R290	1169x650x1288	-	-	247	5.03	1233x714x1100	121/134
	<b>SER-GREEN PLUS 3W</b>	7BEGR3FISWA01		W	+4/+8	GWP 3 - Kg 0,080	1169x650x1288	-	-	247	5.03	1233x714x1100	120/133
	<b>SER-GREEN PLUS 4H</b>	7BEGR4FISHA01		H	+4/+8	R290	1494x650x1288	-	-	247	5.03	1558x714x1100	138/153
	<b>SER-GREEN PLUS 4W</b>	7BEGR4FISWA01		W	+4/+8	GWP 3 - Kg 0,090	1494x650x1288	-	-	247	5.03	1558x714x1100	138/153
	<b>SER-GREEN PLUS 6H</b>	7BEGR6FISHA01		H	+4/+8	R290	2144x650x1288	-	-	247	5.03	2208x714x1100	184/204
	<b>SER-GREEN PLUS 6W</b>	7BEGR6FISWA01		W	+4/+8	GWP 3 - Kg 0,110	2144x650x1288	-	-	247	5.03	2208x714x1100	184/204
	<b>SOV R</b>		SOVRAPPREZZO PER COLORI SPECIALI RAL			PRICE INCREASE FOR SPECIAL RAL COLOUR							
SOUL SERVICE STAND GREEN PLUS	<b>SSS-GREEN PLUS 3</b>	7BEGR3FIS0A01		-	+4/+8	R290 GWP 3 - Kg 0,080	1169x650x1288	-	-	247	5.03	1233x714x1100	88/98
	<b>SSS-GREEN PLUS 4</b>	7BEGR4FIS0A01		-	+4/+8	R290 GWP 3 - Kg 0,090	1494x650x1288	-	-	247	5.03	1558x714x1100	101/112
	<b>SSS-GREEN PLUS 6</b>	7BEGR6FIS0A01		-	+4/+8	R290 GWP 3 - Kg 0,110	2144x650x1288	-	-	247	5.03	2208x714x1100	137/152
SOUL SERVICE GREEN PLUS	<b>SSE-GREEN PLUS 3</b>	7DRGR3FIS0A01		-	+4/+8	R290 GWP 3 - Kg 0,080	1169x650x965	1139x620	366x90	247	5.03	1233x714x1100	76/91
	<b>SSE-GREEN PLUS 4</b>	7DRGR4FIS0A01		-	+4/+8	R290 GWP 3 - Kg 0,090	1494x650x965	1464x620	366x90	247	5.03	1558x714x1100	86/104
	<b>SSE-GREEN PLUS 6</b>	7DRGR6FIS0A01		-	+4/+8	R290 GWP 3 - Kg 0,110	2144x650x965	2114x620	366x90	247	5.03	2208x714x1100	118/142
	<b>SOVLAT</b>		SOVRAPPREZZO PER VETRI LATERALI			PRICE INCREASE FOR SIDE GLASSES							
	<b>SOVMONT</b>		SOVRAPPREZZO PER SOVRASTRUTTURA MONTATA			PRICE INCREASE FOR ASSEMBLED GLASS HOOD							

\* H= ROVERE SBIANCATO/HEMLOCK - W= WENGE' - R=RAL SPECIALE FINITURA LISCIA OPACA / SPECIAL RAL FLAT SMOOTH SURFACE \*\*\*\* Watt TN (-10/+45°C)

I drop in e isole del gusto freddi sono macchine per l'esposizione temporanea di cibi freschi deperibili. In ogni caso il funzionamento della macchina non deve superare le 4 ore continuative. Terminata l'esposizione degli alimenti quest'ultimi devono essere tolti dalla macchina e conservati in appositi frigoriferi.

I gas fluorurati a effetto serra sono contenuti in apparecchiature ermeticamente sigillate. Dati tecnici e caratteristiche soggetti a cambiamento senza preavviso.

The drop in or buffet cold Food Island are appliances for the temporary exposition of perishable fresh foods. In any case, the machine must not run continuously for more than 4 hours. When exposition of the food products is over, they must be removed from the appliance and preserved in appropriate refrigerators.

Refrigerant gases are contained in hermetically sealed equipment. All specifications are subject to change without notice



SERVICE PLUS Lime

Isole del Servizio con piano statico refrigerato H 30 mm per il contenimento di 3, 4, 6 vassoi GN 1/1 (non compresi nel prezzo).

- Sovrastruttura in vetro chiusa lato cliente con illuminazione a LED.
- Fondo arrotondato e scarico dell'acqua per una perfetta pulizia ed igiene, con rubinetto.
- Pannello di controllo digitale posizionato nella parte inferiore.

**Versioni:** Service (rivestimento e scorriavassoio), Soul Service Stand (con telaio) e Soul Service (da incasso).

Food Islands with static cold top H 30 mm for 3, 4, 6 GN1/1 pans (not included in the price).

- Glass hood closed customer side with LED lighting.
- Rounded and diamond-cut shaped bottom to ease the condensation water drainage and for a perfect cleaning and hygiene, supplied with water tap.
- Digital control panel positioned below the wooden panels.

**Versions:** Service (covering and tray slide), Soul Service Stand (with frame) and Soul Service (built-in).



Scorriavassoio (mod. Service)  
S/S tray slide (Service model)



R290	Modello Model	Codice Code	Capacità Vaschette Pans capacity (GN)	Tinta* Colour*	Range Range (°C)	Gas Gas	Dimensioni Dimensions (mm)	Dimensioni foro Hole dimensions (mm)	Foro incasso scatola comandi Hole dimensions for control panel box (mm)	Assorbimento Absorbed power		Dimensioni imballo Packing dimensions (mm)	Peso Netto/ Lordo Net/Gross weight (kg)
										Watt ****	Ampere		
SERVICE LIME PLUS	SER-LIME PLUS 3H	7BELI3FISHA01	GN 1/1 GN 1/1 GN 1/1	H	+4/+8	R290	1169x650x1288	-	-	247	5.03	1233x714x1100	118/131
	SER-LIME PLUS 3W	7BELI3FISWA01	GN 1/1 GN 1/1 GN 1/1	W	+4/+8	GWP 3 - Kg 0,07	1169x650x1288	-	-	247	5.03	1233x714x1100	117/130
	SER-LIME PLUS 4H	7BELI4FISHA01	GN 1/1 GN 1/1 GN 1/1 GN 1/1	H	+4/+8	R290	1494x650x1288	-	-	247	5.03	1558x714x1100	136/151
	SER-LIME PLUS 4W	7BELI4FISWA01	GN 1/1 GN 1/1 GN 1/1 GN 1/1	W	+4/+8	GWP 3 - Kg 0,080	1494x650x1288	-	-	247	5.03	1558x714x1100	136/151
	SER-LIME PLUS 6H	7BELI6FISHA01	GN 1/1 GN 1/1 GN 1/1 GN 1/1 GN 1/1 GN 1/1	H	+4/+8	R290	2144x650x1288	-	-	247	5.03	2208x714x1100	182/202
	SER-LIME PLUS 6W	7BELI6FISWA01	GN 1/1 GN 1/1 GN 1/1 GN 1/1 GN 1/1 GN 1/1	W	+4/+8	GWP 3 - Kg 0,10	2144x650x1325	-	-	247	5.03	2208x714x1100	182/202
	SOV R		SOVRAPPREZZO PER COLORI SPECIALI RAL			PRICE INCREASE FOR SPECIAL RAL COLOUR							
SOUL SERVICE STAND LIME PLUS	SSS-LIME PLUS 3	7BELI3FIS0A01	GN 1/1 GN 1/1 GN 1/1	-	+4/+8	R290	1169x650x1288	-	-	247	5.03	1233x714x1100	86/95
	SSS-LIME PLUS 4	7BELI4FIS0A01	GN 1/1 GN 1/1 GN 1/1 GN 1/1	-	+4/+8	GWP 3 - Kg 0,080	1494x650x1288	-	-	247	5.03	1558x714x1100	99/110
	SSS-LIME PLUS 6	7BELI6FIS0A01	GN 1/1 GN 1/1 GN 1/1 GN 1/1 GN 1/1 GN 1/1	-	+4/+8	R290	2144x650x1288	-	-	247	5.03	2208x714x1100	135/150
SOUL SERVICE LIME PLUS	SSE-LIME PLUS 3	7DRLI3FIS0A01	GN 1/1 GN 1/1 GN 1/1	-	+4/+8	R290	1169x650x775	1139x620	366x90	247	5.03	1233x714x1100	73/80
	SSE-LIME PLUS 4	7DRLI4FIS0A01	GN 1/1 GN 1/1 GN 1/1 GN 1/1	-	+4/+8	GWP 3 - Kg 0,080	1494x650x775	1464x620	366x90	247	5.03	1558x714x1100	85/92
	SSE-LIME PLUS 6	7DRLI6FIS0A01	GN 1/1 GN 1/1 GN 1/1 GN 1/1 GN 1/1 GN 1/1	-	+4/+8	R290	2144x650x775	2114x620	366x90	247	5.03	2208x714x1100	116/124
	SOVLAT		SOVRAPPREZZO PER VETRI LATERALI			PRICE INCREASE FOR SIDE GLASSES							
	SOVMONT		SOVRAPPREZZO PER SOVRASTRUTTURA MONTATA			PRICE INCREASE FOR ASSEMBLED GLASS HOOD							

\* H= ROVERE SBIANCATO/HEMLOCK - W=WENGE' - R=RAL SPECIALE FINITURA LISCIA OPACA / SPECIAL RAL FLAT SMOOTH SURFACE \*\*\*\* Watt TN (-10/+45°C)

I drop in e isole del gusto freddi sono macchine per l'esposizione temporanea di cibi freschi deperibili. In ogni caso il funzionamento della macchina non deve superare le 4 ore continuative. Terminata l'esposizione degli alimenti quest'ultimi devono essere tolti dalla macchina e conservati in appositi frigoriferi.

I gas fluorurati a effetto serra sono contenuti in apparecchiature ermeticamente sigillate. Dati tecnici e caratteristiche soggetti a cambiamento senza preavviso.

The drop in or buffet cold Food Island are appliances for the temporary exposition of perishable fresh foods. In any case, the machine must not run continuously for more than 4 hours. When exposition of the food products is over, they must be removed from the appliance and preserved in appropriate refrigerators.

Refrigerant gases are contained in hermetically sealed equipment. All specifications are subject to change without notice



SERVICE PLUS Blue

Isole del Servizio con vasche refrigerate con ventilazione orizzontale sul prodotto con profondità regolabile (con vassoi optional\*\*\*) per l'esposizione temporanea di prodotti contenuti in 3, 4, 6 vaschette GN 1/1 (max H 150mm, non comprese nel prezzo) o in appoggio sul fondo.

Food Islands with blown air cold well with horizontal refrigeration and adjustable depth (with optional s/s plates\*\*\*) in order to temporary display food in for 3, 4, 6 GN1/1 pans (max H 150 mm, not included in the price) or on the bottom.

- Sovrastruttura in vetro chiusa lato cliente con illuminazione a LED.
- Pannello di controllo digitale posizionato nella parte inferiore.

- Glass hood closed customer side with LED lighting.
- Digital control panel positioned below the wooden panels.

**Versioni:** Service (rivestimento e scorriavassoio), Soul Service Stand (con telaio) e Soul Service (da incasso).


**Versions:** Service (covering and tray slide), Soul Service Stand (with frame) and Soul Service (built-in).



Scorriavassoio (mod. Service)  
S/S tray slide (Service model)



Nuova vasca studiata per facilitare l'assistenza e la pulizia.  
New well studied for easy service and an easy cleaning.



Optional  
\*\*\*73690012 Vassoio fondo (532x326)  
S/S Plate (532x326)

R290	Modello Model	Codice Code	Capacità Vaschette Pans capacity (GN)	Tinta* Colour*	Range Range (°C)	Gas Gas	Dimensioni Dimensions (mm)	Dimensioni foro Hole dimensions (mm)	Foro incasso scatola comandi Hole dimensions for control panel box (mm)	Assorbimento Absorbed power		Dimensioni imballo Packing dimensions (mm)	Peso Netto/ Lordo Net/Gross weight (kg)
										Watt ****	Ampere		
	<b>SER-BLUE PLUS 3H</b>	7BEBL3FISHA01		H	+4/+8	R290	1169x760x1288	-	-	247	5.03	1233x1012x1000	135/155
	<b>SER-BLUE PLUS 3W</b>	7BEBL3FISWA01		W	+4/+8	GWP 3 - Kg 0,15	1169x760x1288	-	-	247	5.03	1233x1012x1000	135/155
	<b>SER-BLUE PLUS 4H</b>	7BEBL4FISHA01		H	+4/+8	R290 - GWP 3	1494x760x1288	-	-	494	10.06	1558x1012x1000	175/195
	<b>SER-BLUE PLUS 4W</b>	7BEBL4FISWA01		W	+4/+8	Kg 0,10 + 0,10	1494x760x1288	-	-	494	10.06	1558x1012x1000	175/195
	<b>SER-BLUE PLUS 6H</b>	7BEBL6FISHA01		H	+4/+8	R290 - GWP 3	2144x760x1288	-	-	494	10.06	2208x1012x1000	237/257
	<b>SER-BLUE PLUS 6W</b>	7BEBL6FISWA01		W	+4/+8	Kg 0,15 + 0,15	2144x760x1288	-	-	494	10.06	2208x1012x1000	237/257
	<b>SOV R</b>		SOVRAPPREZZO PER COLORI SPECIALI RAL			PRICE INCREASE FOR SPECIAL RAL COLOUR							
	<b>SSS-BLUE PLUS 3</b>	7BEBL3FIS0A01		-	+4/+8	R290	1169x760x1288	-	-	247	5.03	1233x1012x1000	91/111
	<b>SSS-BLUE PLUS 4</b>	7BEBL4FIS0A01		-	+4/+8	R290 - GWP 3	1494x760x1288	-	-	494	10.06	1558x1012x1000	127/147
	<b>SSS-BLUE PLUS 6</b>	7BEBL6FIS0A01		-	+4/+8	R290 - GWP 3	2144x760x1288	-	-	494	10.06	2208x1012x1000	171/191
	<b>SSE-BLUE PLUS 3</b>	7DRBL3FIS0A01		-	+4/+8	R290	1169x760x1085	1135x726	366x90	247	5.03	1233x1012x1000	84/104
	<b>SSE-BLUE PLUS 4</b>	7DRBL4FIS0A01		-	+4/+8	R290 - GWP 3	1494x760x1085	1460x726	366x90	494	10.06	1558x1012x1000	118/138
	<b>SSE-BLUE PLUS 6</b>	7DRBL6FIS0A01		-	+4/+8	R290 - GWP 3	2144x760x1085	2110x726	366x90	494	10.06	2208x1012x1000	161/181
	***	73690012	Vassoio fondo (532X326 mm)			Bottom tray (532X326 mm)							
	<b>SOVLAT</b>		SOVRAPPREZZO PER VETRI LATERALI			PRICE INCREASE FOR SIDE GLASSES							
	<b>SOVMONT</b>		SOVRAPPREZZO PER SOVRASTRUTTURA MONTATA			PRICE INCREASE FOR ASSEMBLED GLASS HOOD							

\* H= ROVERE SBIANCATO/HEMLOCK - W= WENGE' - R=RAL SPECIALE FINITURA LISCIA OPACA / SPECIAL RAL FLAT SMOOTH SURFACE \*\*\*\* Watt TN (-10/+45°C)

I drop in e isole del gusto freddi sono macchine per l'esposizione temporanea di cibi freschi deperibili. In ogni caso il funzionamento della macchina non deve superare le 4 ore consecutive. Terminata l'esposizione degli alimenti quest'ultimi devono essere tolti dalla macchina e conservati in appositi frigoriferi.

I gas fluorurati a effetto serra sono contenuti in apparecchiature ermeticamente sigillate. Dati tecnici e caratteristiche soggetti a cambiamento senza preavviso.

The drop in or buffet cold Food Island are appliances for the temporary exposition of perishable fresh foods. In any case, the machine must not run continuously for more than 4 hours. When exposition of the food products is over, they must be removed from the appliance and preserved in appropriate refrigerators.

Refrigerant gases are contained in hermetically sealed equipment. All specifications are subject to change without notice



DF



DS



DF

SERVICE PLUS  
Blue  
Platinum

Isole del Servizio con vetrina refrigerata ventilata, con ventilazione canalizzata verticalmente per l'esposizione temporanea di prodotti contenuti in vaschette (max. H 200mm) o in appoggio sul fondo.

Food Islands with blown-air cold display unit, with vertical refrigeration in order to temporary display food in pans (max H 200mm) or on the bottom.

- Modelli per 3, 4 vaschette GN1/1 (non comprese nel prezzo).
- Lato cliente chiuso con flaps (DF) o vetri scorrevoli (DS).
- Lato operatore chiuso con 2 (mod. 3/1) o 3 (mod. 4/1) porte vetro battenti.
- Sovrastruttura e 3 ripiani in vetro con illuminazione LED.
- Pannello di controllo digitale posizionato nella parte inferiore.

- Models for 3, 4 GN1/1 pans (not included in the price).
- Customer side closed with flaps (DF) or sliding glass (DS).
- Closed on operator side with 2 (mod.3/1) or 3 (mod.4/1) glass doors.
- Overstructure with 3 glass tiers with LED energy-saving lighting.
- Digital control panel positioned below the wooden panels.

Versioni: Service (rivestimento e scorriassoio), Soul Service Stand (con telaio).

Versions: Service (covering and tray slide), Soul Service Stand (with frame) and Soul Service (built-in).



Scorriassoio (mod. Service)  
S/S tray slide (Service model)



Nuova vasca studiata per facilitare l'assistenza e la pulizia.  
New well studied for easy service and an easy cleaning.



Optional  
\*\*\*73690012 Vassoio fondo (532x326)  
S/S Plate (532x326)

R290	Modello Model	Codice Code	Capacità Vaschette Pans capacity (GN)	Tinta* Colour*	Range Range (°C)	Gas Gas	Dimensioni Dimensions (mm)	Dimensioni foro Hole dimensions (mm)	Foro incasso scatola comandi Hole dimensions for control panel box (mm)	Assorbimento Absorbed power		Dimensioni imballo Packing dimensions (mm)	Peso Netto/ Lordo Net/Gross weight (kg)
										Watt ****	Ampere		
SERVICE PLATINUM PLUS	SER-PLAT PLUS 3H DF	7BEPL3FIVHA03	GN 1/1 GN 1/1 GN 1/1	H	+4/+8	R290 GWP 3 - Kg 0,15	1169x760x1688	-	-	340	5,8	1233x1012x1000	212/235
	SER-PLAT PLUS 3H DS	7BEPL3FIVHA04		H	+4/+8		1169x760x1688	-	-	340	5,8	1233x1012x1000	203/226
	SER-PLAT PLUS 3W DF	7BEPL3FIVVA03		W	+4/+8		1169x760x1688	-	-	340	5,8	1233x1012x1000	211/234
	SER-PLAT PLUS 3W DS	7BEPL3FIVVA04		W	+4/+8		1169x760x1688	-	-	340	5,8	1233x1012x1000	203/226
	SER-PLAT PLUS 4H DF	7BEPL4FIVHA03	GN 1/1 GN 1/1 GN 1/1 GN 1/1	H	+4/+8	R290 - GWP 3 Kg 0,10 + 0,10	1494x760x1688	-	-	494	10,06	1558x1012x1000	269/299
	SER-PLAT PLUS 4H DS	7BEPL4FIVHA04		H	+4/+8		1494x760x1688	-	-	494	10,06	1558x1012x1000	261/290
	SER-PLAT PLUS 4W DF	7BEPL4FIVVA03		W	+4/+8		1494x760x1688	-	-	494	10,06	1558x1012x1000	269/299
	SER-PLAT PLUS 4W DS	7BEPL4FIVVA04		W	+4/+8		1494x760x1688	-	-	494	10,06	1558x1012x1000	260/289
SOV R			SOVRAPPREZZO PER COLORI SPECIALI RAL		PRICE INCREASE FOR SPECIAL RAL COLOUR								
SOUL SERVICE STAND PLATINUM PLUS	SSS-PLAT PLUS 3 DF	7BEPL3FIV0A01	GN 1/1 GN 1/1 GN 1/1	-	+4/+8	R290 GWP 3 - Kg 0,15	1169x760x1688	-	-	340	5,8	1233x1012x1000	172/191
	SSS-PLAT PLUS 3 DS	7BEPL3FIV0A02		-	+4/+8		1169x760x1688	-	-	340	5,8	1233x1012x1000	164/182
	SSS-PLAT PLUS 4 DF	7BEPL4FIV0A01	GN 1/1 GN 1/1 GN 1/1 GN 1/1	-	+4/+8	R290 - GWP 3 Kg 0,10 + 0,10	1494x760x1688	-	-	494	10,06	1558x1012x1000	225/250
	SSS-PLAT PLUS 4 DS	7BEPL4FIV0A02		-	+4/+8		1494x760x1688	-	-	494	10,06	1558x1012x1000	217/241
SOUL SERVICE PLATINUM PLUS	SSE-PLAT PLUS 3 DF	7DRPL3FIV0A01	GN 1/1 GN 1/1 GN 1/1	-	+4/+8	R290 GWP 3 - Kg 0,15	1169x760x1485	1135x726	366x90	340	5,8	1233x1012x1000	152/183
	SSE-PLAT PLUS 3 DS	7DRPL3FIV0A02		-	+4/+8		1169x760x1485	1135x726	366x90	340	5,8	1233x1012x1000	144/174
	SSE-PLAT PLUS 4 DF	7DRPL4FIV0A01	GN 1/1 GN 1/1 GN 1/1 GN 1/1	-	+4/+8	R290 - GWP 3 Kg 0,10 + 0,10	1494x760x1485	1460x726	366x90	494	10,06	1558x1012x1000	200/241
	SSE-PLAT PLUS 4 DS	7DRPL4FIV0A02		-	+4/+8		1494x760x1485	1460x726	366x90	494	10,06	1558x1012x1000	192/231
	***	73690012	Vassoio fondo (532x326 mm)		Bottom tray (532x326 mm)								
			SOVRAPPREZZO PER SOVRASTRUTTURA MONTATA		PRICE INCREASE FOR ASSEMBLED GLASS HOOD								

DF=Vetro dritto con flaps; DS= Vetro dritto con vetri scorrevoli

\* H= ROVERE SBIANCATO/HEMLOCK - W= WENGE' - R=RAL SPECIALE FINITURA LISCIA OPACA / SPECIAL RAL FLAT SMOOTH SURFACE \*\*\*\* Watt TN (-10/+45°C)

I drop in e isole del gusto freddi sono macchine per l'esposizione temporanea di cibi freschi deperibili. In ogni caso il funzionamento della macchina non deve superare le 4 ore continuative. Terminata l'esposizione degli alimenti quest'ultimi devono essere tolti dalla macchina e conservati in appositi frigoriferi.

I gas fluorurati a effetto serra sono contenuti in apparecchiature ermeticamente sigillate. Dati tecnici e caratteristiche soggetti a cambiamento senza preavviso.

The drop in or buffet cold Food Island are appliances for the temporary exposition of perishable fresh foods. In any case, the machine must not run continuously for more than 4 hours. When exposition of the food products is over, they must be removed from the appliance and preserved in appropriate refrigerators.

Refrigerant gases are contained in hermetically sealed equipment. All specifications are subject to change without notice



## SERVICE PLUS Red

## SERVICE PLUS



**Isole del Servizio con vasca calda bagnomaria con fondo arrotondato e diamantato per agevolare lo scarico dell'acqua per una perfetta pulizia ed igiene, per il contenimento di vaschette GN1/1 (max H 200mm).**

- Modelli per 3, 4, 6 bacinelle GN1/1 (non comprese nel prezzo).
- Carico dell'acqua manuale (mod. Service, Soul Service Stand) o automatico (mod. Soul Service), scarico fornito di rubinetto.
- Sovrastruttura in vetro chiusa lato cliente con lampade alogene riscaldanti.
- Pannello di controllo digitale posizionato nella parte inferiore.

**Optional:** versione con voltaggio trifase per modello 6/1.

**Versioni:** Service (rivestimento e scorriavasoio), Soul Service Stand (con telaio) e Soul Service (da incasso).

**Food Islands with heated bain marie well units with a rounded and diamond-cut shaped bottom panel to ease the water discharge and for a perfect cleaning and hygiene, for GN1/1 pans (max H 200mm).**

- Models for 3, 4, 6 GN1/1 pans (not included in the price).
- Manual water filling (mod. Service, Soul Service Stand) or automatic (mod. Soul Service), water drainage with water tap.
- Glass hood closed customer side with hot halogen lamps.
- Digital control panel positioned below the wooden panels.

**Optional:** three phase voltage for 6/1 model.

**Versions:** Service (covering and tray slide), Soul Service Stand (with frame) and Soul Service (built-in).



Scorriavasoio (mod. Service)  
S/S tray slide (Service model)



	Modello Model	Codice Code	Capacità Vaschette Pans capacity (GN)	Tinta* Colour*	Range Range (°C)	Dimensioni Dimensions (mm)	Dimensioni foro Hole dimensions (mm)	Foro incasso scatola comandi Hole dimensions for control panel box (mm)	Assorbimento Absorbed power		Dimensioni imballo Packing dimensions (mm)	Peso Netto/Lordo Net/Gross weight (kg)
									Watt	Ampere		
SERVICE RED PLUS	<b>SER-RED PLUS 3H</b>	7BERE3CESHA01		H	+60/+99	1169x650x1288	-	-	Vasca/Bath 1000+500	8.26	1233x902x1000	113/126
	<b>SER-RED PLUS 3W</b>	7BERE3CESWA01		W	+60/+99	1169x650x1288	-	-	Lampade/Lamps 200x2		1233x902x1000	113/126
	<b>SER-RED PLUS 4H</b>	7BERE4CESHA01		H	+60/+99	1494x650x1288	-	-	Vasca/Bath 1000x2	11.30	1558x902x1000	132/147
	<b>SER-RED PLUS 4W</b>	7BERE4CESWA01		W	+60/+99	1494x650x1288	-	-	Lampade/Lamps 200x3		1558x902x1000	132/147
	<b>SER-RED PLUS 6H</b>	7BERE6CESHA01		H	+60/+99	2144x650x1288	-	-	Vasca/Bath 1000x3	16.52	2208x902x1100	185/206
	<b>SER-RED PLUS 6W</b>	7BERE6CESWA01		W	+60/+99	2144x650x1288	-	-	Lampade/Lamps 200x4		2208x902x1100	184/205
	<b>SOV R</b>		SOVRAPPREZZO PER COLORI SPECIALI RAL			PRICE INCREASE FOR SPECIAL RAL COLOUR						
SOUL SERVICE STAND RED PLUS	<b>SSS-RED PLUS 3</b>	7BERE3CES0A01		-	+60/+99	1169x650x1288	-	-	Vasca/Bath 1000+500	8.26	1233x902x1000	82/91
	<b>SSS-RED PLUS 4</b>	7BERE4CES0A01		-	+60/+99	1494x650x1288	-	-	Lampade/Lamps 200x2		1233x902x1000	82/91
	<b>SSS-RED PLUS 6</b>	7BERE6CES0A01		-	+60/+99	2144x650x1288	-	-	Lampade/Lamps 200x3	11.30	1558x902x1000	95/106
SOUL SERVICE RED PLUS	<b>SSE-RED PLUS 3</b>	7DRRE3CES0A01		-	+60/+99	1169x650x690	1139x620	366x90	Vasca/Bath 1000+500	8.26	1230x730x700	62/75
	<b>SSE-RED PLUS 4</b>	7DRRE4CES0A01		-	+60/+99	1494x650x690	1464x620	366x90	Lampade/Lamps 200x2		11.30	1530x730x700
	<b>SSE-RED PLUS 6</b>	7DRRE6CES0A01		-	+60/+99	2144x650x690	2114x620	366x90	Lampade/Lamps 200x3	16.52	2230x730x700	105/132
	<b>TRIFTR-RED6</b>		Sovrapprezzo per voltaggio trifase 400V/50Hz 3+N+T GN6/1			Price increase for 400V/50Hz 3+N+T voltage GN6/1						
	<b>SOVLAT</b>		SOVRAPPREZZO PER VETRI LATERALI			PRICE INCREASE FOR SIDE GLASSES						
	<b>SOVMONT</b>		SOVRAPPREZZO PER SOVRASTRUTTURA MONTATA			PRICE INCREASE FOR ASSEMBLED GLASS HOOD						

\* H= ROVERE SBIANCATO/HEMLOCK - W= WENGE' - R=RAL SPECIALE FINITURA LISCIA OPACA / SPECIAL RAL FLAT SMOOTH SURFACE

\*\* Per versione GN 6/1 prevedere alimentazione dedicata di 25 A

I drop in e isole del gusto calde sono macchine per l'esposizione temporanea di cibi caldi deperibili. In ogni caso il funzionamento della macchina non deve superare le 4 ore continuative.

Dati tecnici e caratteristiche soggetti a cambiamento senza preavviso.

For version GN 6/1 provide a dedicated power supply of 25 A

The drop in or buffet hot Food Island are appliances for the temporary exposition of perishable hot foods. In any case, the machine must not run continuously for more than 4 hours.

All specifications are subject to change without notice.



## SERVICE PLUS Brown

## SERVICE PLUS



**Isole del Servizio con piano di mantenimento in vetro temperato per l'esposizione di cibi caldi su teglie e pirofile con 3, 4 zone GN1/1 di riscaldamento ben segnalate.**

- Riscaldamento attraverso resistenze.
- Sovrastruttura in vetro chiusa lato cliente con lampade alogene riscaldanti.
- Pannello di controllo digitale posizionato nella parte inferiore.

**Versioni:** Service (rivestimento e scorriassoio), Soul Service Stand (con telaio) e Soul Service (da incasso).

**Food Islands with heated glass top units for hot food to be displayed on trays or Pyrex with 3, 4 GN1/1 hot zones well marked on the surface.**

- Heating through resistor elements.
- Glass hood closed customer side with hot halogen lamps.
- Digital control panel positioned below the wooden panels.

**Versions:** Service (covering and tray slide), Soul Service Stand (with frame) and Soul Service (built-in).



Scorriassoio (mod. Service)  
S/S tray slide (Service model)



	Modello Model	Codice Code	Capacità Vaschette Pans capacity (GN)	Tinta* Colour*	Range Range (°C)	Dimensioni Dimensions (mm)	Dimensioni foro Hole dimensions (mm)	Foro incasso scatola comandi Hole dimensions for control panel box (mm)	Assorbimento Absorbed power		Dimensioni imballo Packing dimensions (mm)	Peso Netto/Lordo Net/Gross weight (kg)
									Watt	Ampere		
	<b>SER-BROWN PLUS 3H</b>	7BEBR3CESHA01		H	+60/+99	1169x650x1288	-	-	Vasca/Bath 285x3 Lampade/Lamps 200x2	5.45	1233x902x1000	111/123
	<b>SER-BROWN PLUS 3W</b>	7BEBR3CESWA01		W	+60/+99	1169x650x1288	-	-			1233x902x1000	111/123
	<b>SER-BROWN PLUS 4H</b>	7BEBR4CESHA01		H	+60/+99	1494x650x1288	-	-	Vasca/Bath 285x4 Lampade/Lamps 200x3	7.56	1558x902x1000	128/142
	<b>SER-BROWN PLUS 4W</b>	7BEBR4CESWA01		W	+60/+99	1494x650x1288	-	-			1558x902x1000	128/142
	<b>SOV R</b>			SOVRAPPREZZO PER COLORI SPECIALI RAL			PRICE INCREASE FOR SPECIAL RAL COLOUR					
	<b>SSS-BROWN PLUS 3</b>	7BEBR3CES0A01		-	+60/+99	1169x650x1288	-	-	Vasca/Bath 285x3 Lampade/Lamps 200x2	5.45	1233x902x1000	78/87
	<b>SSS-BROWN PLUS 4</b>	7BEBR4CES0A01		-	+60/+99	1494x650x1288	-	-	Vasca/Bath 285x4 Lampade/Lamps 200x3	7.56	1558x902x1000	90/100
	<b>SSE-BROWN PLUS 3</b>	7DRBR3CES0A01		-	+60/+99	1169x650x500	1139x620	366x90	Vasca/Bath 285x3 Lampade/Lamps 200x2	5.45	1230x730x700	54/69
	<b>SSE-BROWN PLUS 4</b>	7DRBR4CES0A01		-	+60/+99	1494x650x500	1464x620	366x90	Vasca/Bath 285x4 Lampade/Lamps 200x3	7.56	1530x730x700	67/85
	<b>SOVLAT</b>		SOVRAPPREZZO PER VETRI LATERALI			PRICE INCREASE FOR SIDE GLASSES						
	<b>SOVMONT</b>		SOVRAPPREZZO PER SOVRASTRUTTURA MONTATA			PRICE INCREASE FOR ASSEMBLED GLASS HOOD						

\* H= ROVERE SBIANCATO/HEMLOCK - W= WENGE\* - R=RAL SPECIALE FINITURA LISCIA OPACA / SPECIAL RAL FLAT SMOOTH SURFACE

I drop in e isole del gusto calde sono macchine per l'esposizione temporanea di cibi caldi deperibili. In ogni caso il funzionamento della macchina non deve superare le 4 ore continuative.

Dati tecnici e caratteristiche soggetti a cambiamento senza preavviso.

The drop in or buffet hot Food Island are appliances for the temporary exposition of perishable hot foods. In any case, the machine must not run continuously for more than 4 hours.

All specifications are subject to change without notice.



SERVICE PLUS  
Purple



Isole del Servizio con piano da appoggio in acciaio.



- Telaio in acciaio cromato su ruote con freno e ricco rivestimento in laminato nei colori standard wengé e hemlock nordique.
- Modello Service Purple Plus Cassa: elemento terminale per appoggio registratore di cassa.

Food Islands with s/s top.

- Sturdy chrome-plated frame on wheels with brake and rich laminated cladding in standard colours dark wengé, and hemlock nordique.
- Model Service Purple Plus Cash Register: for cash register support.



Scorriavaso (mod. Service)  
Tray slide (Service model)

	Modello Model	Codice Code	Tinta* Colour*	Range Range (°C)		Dimensioni Dimensions (mm)	Dimensioni carrello Trolley dimensions (mm)	Dimensioni imballo Packing dimensions (mm)	Peso Netto/Lordo Net/Gross weight (kg)
	SERVICE PURPLE PLUS <b>SER-PURPLE PLUS 3H</b>	9BTIS3NNHA90	H	AMBIENTE / AMBIENT		1169x650x888	-	1233x902x1000	76/101
	<b>SER-PURPLE PLUS 3W</b>	9BTIS3NNWA90	W	AMBIENTE / AMBIENT		1169x650x888	-	1233x902x1000	76/101
	<b>SER-PURPLE PLUS 4H</b>	9BTIS4NNHA90	H	AMBIENTE / AMBIENT		1494x650x888	-	1558x902x1000	92/118
	<b>SER-PURPLE PLUS 4W</b>	9BTIS4NNWA92	W	AMBIENTE / AMBIENT		1494x650x888	-	1558x902x1000	92/118
	SERVICE PURPLE CASSA PLUS <b>SER-PURPLE PLUS CASSA DXH</b>	77001135	H	AMBIENTE / AMBIENT		1169x650x888	-	1233x902x1000	67/89
	<b>SER-PURPLE PLUS CASSA DXW</b>	77001136	W	AMBIENTE / AMBIENT		1169x650x888	-	1233x902x1000	67/89
	<b>SER-PURPLE PLUS CASSA SXH</b>	77001115	H	AMBIENTE / AMBIENT		1169x650x888	-	1233x902x1000	67/89
	<b>SER-PURPLE PLUS CASSA SXW</b>	77001116	W	AMBIENTE / AMBIENT		1169x650x888	-	1233x902x1000	67/89
	<b>SOVLAT</b>			SOVRAPPREZZO PER VETRI LATERALI		PRICE INCREASE FOR SIDE GLASSES			
	<b>SOVMONT</b>			SOVRAPPREZZO PER SOVRASTRUTTURA MONTATA		PRICE INCREASE FOR ASSEMBLED GLASS HOOD			
	<b>SOV R</b>			SOVRAPPREZZO PER COLORI SPECIALI RAL		PRICE INCREASE FOR SPECIAL RAL COLOUR			

\* H= ROVERE SBIANCATO/HEMLOCK - W= WENGÉ - R=RAL SPECIALE FINITURA LISCIA OPACA / SPECIAL RAL FLAT SMOOTH SURFACE

Dati tecnici e caratteristiche soggetti a cambiamento senza preavviso.

All specifications are subject to change without notice.